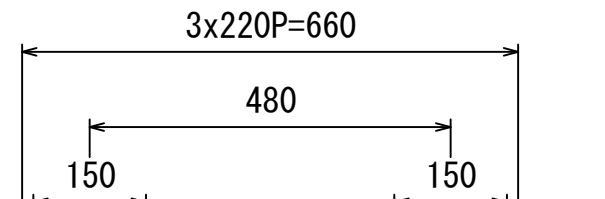


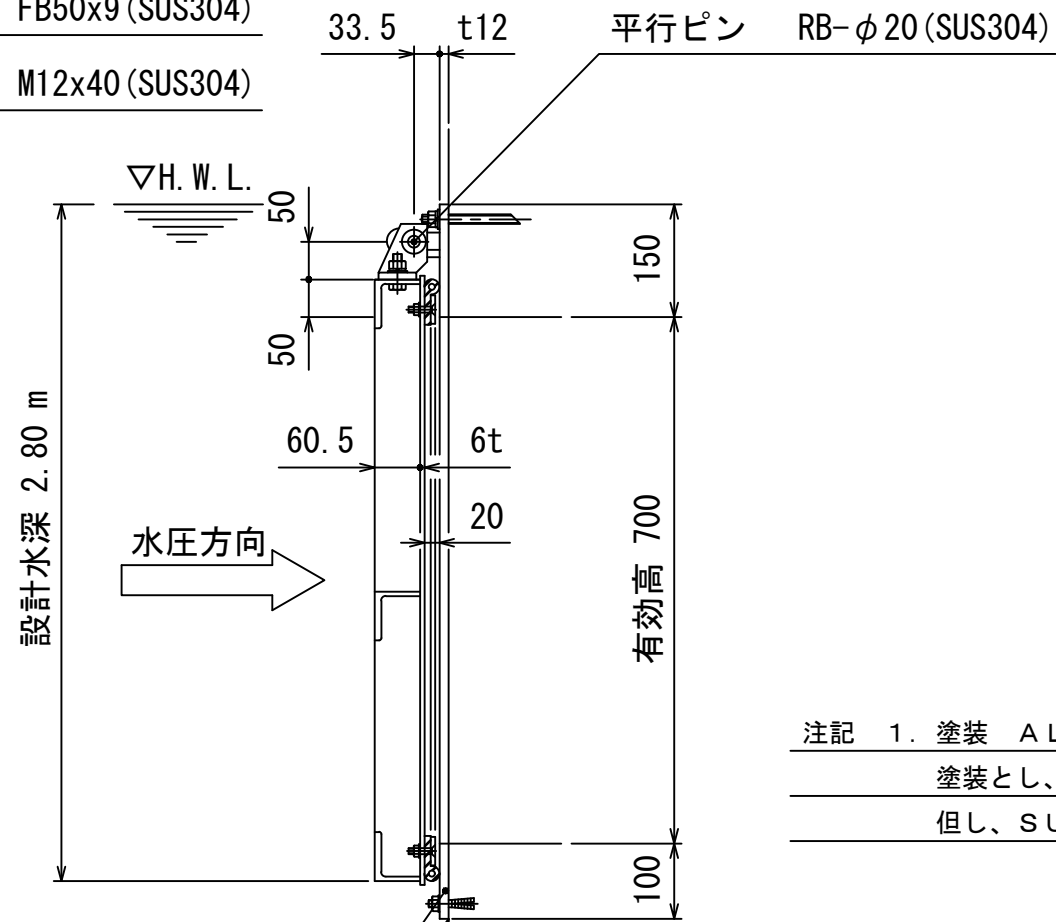
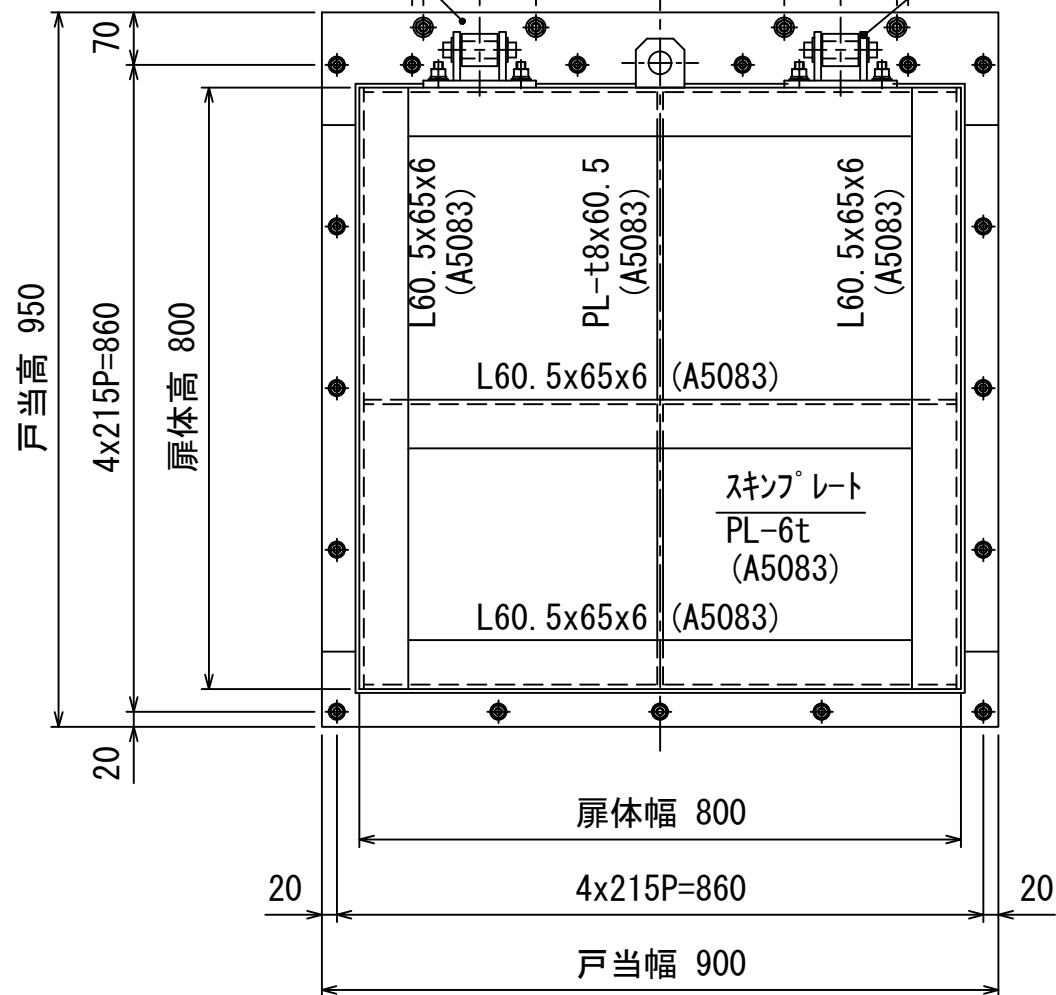
水密ゴム P型 φ20x60x8 (CRゴム)
 ゴム押え FB38x6 (SUS304)
 皿BT&NT M8 (SUS304)

設計条件				
通水断面	有効幅	0.70 m	有効高	0.70 m
扉体寸法	扉体幅	0.80 m	扉体高	0.80 m
設計水深	前水深	2.80 m	後水深	0.00 m

吊りブラケット PL-10tx48 (SUS304)
 PL-t12 (SUS304)
 ケミカルアンカー M12x130 (SUS304)



吊り金具 FB65x9 (SUS304)
 FB50x9 (SUS304)
 六角BT&NT M12x40 (SUS304)



戸当り PL-t12 (SUS304)
 オールアンカー M10x60 (SUS304)
 シーリング剤充填とする。

注記 1. 塗装 AL部は下地処理後、ポリウレタン樹脂
 塗装とし、色調はシルバー色と致します。
 但し、SUS304部は酸洗いと致します。

客先				名称	型式 MFR-A0707K 700 Bo x 700 Ho アルミ合金製フラップゲート(壁付)			
材質	図示	数量		承認	森	検図	担当	熊崎
尺度	1/10	日付	H19.5.31	図番	K3-2157			
三重重工業株式会社					△			